




	โรงพยาบาลวังสะพุง	หน้าที่ 1 จากจำนวน 4 หน้า ฉบับที่ 1 วันที่ 14 กรกฎาคม 2566
	ระเบียบปฏิบัติที่ : WP - HPP- FAM -058	แก้ไขครั้งที่ : 00
	เรื่อง : แนวทางการตรวจคัดกรองมะเร็งเต้านม	
	ผู้จัดทำ : 1. นางกานดา อัครพันธ์ยศ 2. นางสุกัญญา มะดาศรี	ผู้อนุมัติใช้ : นายธรรรงค์ ศรีพล ผู้อำนวยการโรงพยาบาลวังสะพุง

ผู้จัดทำ
 (นางกานดา อัครพันธ์ยศ) ตำแหน่ง พยาบาลวิชาชีพชำนาญการ

ผู้ตรวจสอบ
 (นางสุภาวดี ฝิวกลม) ตำแหน่ง หัวหน้ากลุ่มงานบริการด้านปฐมภูมิและองค์รวม

ผู้อนุมัติ
 (นายธรรรงค์ ศรีพล) ผู้อำนวยการโรงพยาบาลวังสะพุง

	โรงพยาบาลวังสะพุง	หน้าที 2 จากจำนวน 4 หน้า ฉบับที่ 1 วันที่ 14 กรกฎาคม 2566
	ระเบียบปฏิบัติที่ : WP - HPP- FAM -058	แก้ไขครั้งที่ : 00
	เรื่อง : แนวทางการตรวจคัดกรองมะเร็งเต้านม	
	ผู้จัดทำ : 1. นางกานดา อัครพันธ์ยศ 2. นางสุกัญญา มะดาศรี	ผู้อนุมัติใช้ : นายธรรรงค์ ศรีพล ผู้อำนวยการโรงพยาบาลวังสะพุง

1. วัตถุประสงค์

1. เพื่อให้เป็นแนวทางในการตรวจคัดกรองมะเร็งเต้านมในเขตตำบลวังสะพุง
2. เพื่อให้กลุ่มเป้าหมายได้รับการตรวจคัดกรองมะเร็งเต้านมได้ครอบคลุม

2. ขอบเขต

ใช้เป็นแนวทางในการตรวจคัดกรองมะเร็งเต้านมในเขตตำบลวังสะพุง อำเภอวังสะพุง จังหวัดเลย

3. ผู้รับผิดชอบ

1. นางเกศรา โกมาสถิตย์
2. นางนิรมล ธรรมมียะ
3. นางสุกัญญา มะดาศรี
4. นางกานดา อัครพันธ์ยศ
5. นางสาวรัตนา สารบุญ
6. นายสุวัฒน์ คุรวาตี
7. นายกิตติพงษ์ ทุมสวัสดิ์
8. นางสาวศิริวรรณ ขามโป๊ะ

4. นิยาม

โรคมะเร็งเต้านม เป็นปัญหาสุขภาพสำคัญของสตรีทั่วโลก ในปัจจุบันพบว่ามีอุบัติการณ์สูงเป็นอันดับหนึ่งของสตรีไทยและมีแนวโน้มเพิ่มสูงขึ้นทุกปี ด้วยเทคโนโลยีในปัจจุบัน มะเร็งเต้านมสามารถตรวจพบได้ตั้งแต่ระยะเริ่มแรกช่วยทำให้การรักษาได้ผลดี เพิ่มอัตราการรอดชีวิตของผู้ป่วยได้สูงขึ้น ด้านการตรวจหาโรคมะเร็งระยะเริ่มแรก (secondary prevention) การตรวจคัดกรองเพื่อค้นหา มะเร็งเต้านมให้พบตั้งแต่ระยะเริ่มแรกนั้น จึงเป็นวิธีที่ดีที่สุด วิธีการตรวจ คัดกรองสามารถทำได้หลายวิธี ได้แก่ การตรวจเต้านมด้วยตนเอง (breast self examination: BSE) การตรวจเต้านมโดยแพทย์หรือบุคลากรทางการแพทย์ที่ได้รับการฝึกอบรม (clinical breast examination: CBE) และการตรวจด้วยเครื่องถ่ายภาพรังสีเต้านม (mammography: MMG) เพื่อให้บุคลากรทางการแพทย์มีแนวทางการปฏิบัติที่ชัดเจนยิ่งขึ้น โดยหวังว่าแนวทางนี้จะสามารถตรวจค้นหา มะเร็งในระยะเริ่มแรกได้ มากขึ้น และช่วยลดอัตราการตายจากมะเร็งเต้านมได้

	โรงพยาบาลวังสะพุง	หน้าที่ 3 จากจำนวน 4 หน้า ฉบับที่ 1 วันที่ 14 กรกฎาคม 2566
	ระเบียบปฏิบัติที่ : WP - HPP- FAM -058	แก้ไขครั้งที่ : 00
	เรื่อง : แนวทางการตรวจคัดกรองมะเร็งเต้านม	
	ผู้จัดทำ : 1. นางกานดา อัครพันธ์ยศ 2. นางสุกัญญา มะตาศรี	ผู้อนุมัติใช้ : นายรณรงค์ ศรีพล ผู้อำนวยการโรงพยาบาลวังสะพุง

5. วิธีปฏิบัติ

- 5.1 สํารวจกลุ่มเป้าหมายสตรีอายุ 30- 70 ปี ทุก 1 ปี ทุกหมู่บ้าน ตำบลวังสะพุง
- 5.2 จัดทำแผนในการออกปฏิบัติงานในชุมชน
- 5.4 ประสานงานหน่วยงานที่เกี่ยวข้อง ได้แก่ เพื่อแจ้งแผนการออกปฏิบัติงานผู้เกี่ยวข้องทราบ
- 5.6 จัดกิจกรรมรณรงค์การตรวจคัดกรองมะเร็งเต้านมด้วยตนเอง(breast self examination: BSE)
- 5.7 จัดกิจกรรมรณรงค์การตรวจคัดกรองมะเร็งเต้านมในชุมชน ดำเนินการตรวจเต้านมโดยแพทย์หรือบุคลากรทางการแพทย์ที่ได้รับการฝึกอบรม (clinical breast examination: CBE) ในรายที่ตรวจคัดกรองด้วยตนเองผลผิดปกติ
- 5.8 บันทึกข้อมูลลงในระบบ Hosxp
- 5.9 เจ้าหน้าที่รายงานพบความผิดปกติของเต้านมและส่งต่อการรักษา
- 5.10 สรุปผลการดำเนินงานและรายงานผล

6. เอกสารอ้างอิง : สถาบันมะเร็งแห่งชาติ กรมการแพทย์ กระทรวงสาธารณสุข(2556) : แนวทางการตรวจคัดกรอง/วินิจฉัยและรักษาโรคมะเร็งเต้านม

	โรงพยาบาลวังสะพุง	หน้าที่ 4 จากจำนวน 4 หน้า ฉบับที่ 1 วันที่ 14 กรกฎาคม 2566
	ระเบียบปฏิบัติที่ : WP - HPP- FAM -058	แก้ไขครั้งที่ : 00
	เรื่อง : แนวทางการตรวจคัดกรองมะเร็งเต้านม	
	ผู้จัดทำ : 1. นางกานดา อัครพันธ์ยศ 2. นางสุกัญญา มะดาศรี	ผู้อนุมัติใช้ : นายรณรงค์ ศรีพล ผู้อำนวยการโรงพยาบาลวังสะพุง

7. แผนภูมิแนวทางการตรวจคัดกรองมะเร็งเต้านม ตำบลวังสะพุง

แผนภูมิแนวทางการตรวจคัดกรองมะเร็งปากเต้านม ตำบลวังสะพุง

